



**Chiron**

# Privacy in de praktijk

PVIB



10 November 2022



**Let's break the  
barrier and  
achieve more  
cyber  
confidence.**





Introductie



## Wie ben ik


Rion Rijker is de eigenaar van het niche IT-Recht kantoor Rijker Advies en Educatie en mede eigenaar van Chiron Cyber dat zich specialiseert in het verhogen van het cyber zelfvertrouwen en bewustzijn. Zijn achtergrond bevindt zich in het IT-Recht , bedrijfskundige informatie, NLP en Human Dynamics.

### Achtergrond:

Master in NL recht – specialiste IT-Recht  
Bachelor in Bedrijfskundige informatica  
CIPP/E, CIPM, CIPT, FIP, CEH, CISM



Introductie



# Simcity

It has no “end,” no plot, no set goal: you play until you are bored, or until your city seems to you to be perfect or maimed beyond repair.



# Bouw iets op en deal met tegenslagen





# Twee opties

- 1. Je begint van scratch met een lege wereldkaart en je kon gaan bouwen, waarbij het doel was om een goed functionerende stad te bouwen. Een stad die met verschillende tegenslagen kon omgaan.**
- 2. Je begint met een al gebouwde stad en moest op basis hiervan verder.**





# Simcity en de tegenslagen

1. Aardbevingen.
2. Tornado's.
3. Meteorietenstorm.
4. Zombie-uitbraak.
5. UFO invasie.
6. Grote hagedis.
7. Giant Robot-Tank (Dr. Vu)
8. Rellen
9. Algehele onvrede
10. Armageddon



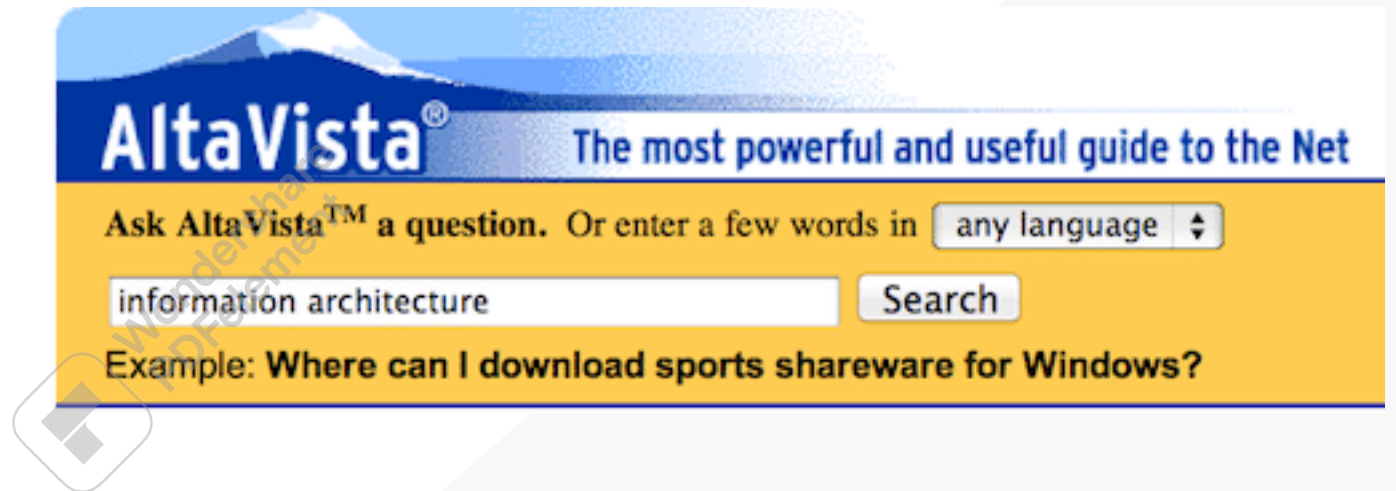


# Strategische keuzes maken





Er was toen nog geen google, je leerde per spel wat je beter kon doen!





# Analogie naar privacy

1. Je kan met zowel privacy als simcity niet winnen, je kunt alleen maar verbeteren
2. Strategie is in beide gevallen het meest belangrijke.
3. Flexibel om kunnen gaan met tegenslagen is van belang om succesvol te zijn.
4. Hoe beter je de stad / organisatie kent hoe gemakkelijker het wordt om te spelen.



# 7 tips voor simcity

1. Wegen aanleggen.
2. Woonwijken, commerciële en industriële zones afbakenen.
3. Een elektriciteitscentrale bouwen.
4. Een watertoren bouwen.
5. Een waterzuiveringsinstallatie bouwen.
6. Een gemeentehuis bouwen.
7. Vuilnisbelten, brandweerkazernes, ziekenhuizen en politiebureaus bouwen.



Hoe beter je keuzes  
hoe gelukkiger je  
bevolking



## Tip 1: Wegen aanleggen = Start met je privacy infrastructuur



Koppel organisatorische doelstellingen aan privacy doelstellingen

Bepaal op welk privacy niveau je wil zitten

Breng je organisatie en haar behoeften in kaart

Bepaal en implementeer je maatregelen



## **Privacy infrastructuur: Koppel organisatorische doelstellingen aan privacy doelstellingen.**

**Privacy moet ondersteunend zijn in het behalen van de bedrijfsdoelstellingen, alleen zo krijg je de C-level mee.**



## Privacy infrastructuur: Bepaal op welk privacy niveau je wil zitten.

Wat is het privacy ambitie niveau?

Niveau 5		Continue procesverbetering door kwantitatieve feedback en 'pilots' van nieuwe ideeën en technologieën.
Niveau 4	Beheersen	Alle processen worden gemeten door het verzamelen van gedetailleerde procesdata en hun kwaliteit.
Niveau 3	Definiëren	Alle processen zijn vastgelegd, gedocumenteerd, gestandaardiseerd en met elkaar geïntegreerd.
Niveau 2	Herhalen	Basisprocessen zijn vastgelegd en er is een discipline om zich daaraan te houden.
Niveau 1	Initieel	Processen zijn ad hoc, chaotisch of weinig processen zijn inderdaad gedefinieerd.



## **Privacy infrastructuur: Breng je organisatie en haar behoeften in kaart**

- 1. Welke persoonsgegevens verwerken wij?**
- 2. In welke systemen verwerken wij deze gegevens?**
- 3. Wie hebben hier toegang toe en met welk doel?**
- 4. Welke privacy risico's lopen wij?**
- 5. Welke processen hebben wij / moeten wij hebben.**







## Randvoorwaarde

**De basis:**

**Het inzichtelijk hebben van je businessprocessen, waar deze toe dienen en wie hiervoor verantwoordelijk zijn.**



## **Privacy infrastructuur: Bepaal en implementeer je maatregelen.**

- 1. Welke maatregelen zijn noodzakelijk op basis van de eerdere inventarisatie en hoe gaan wij deze implementeren?**



# CIP privacy model & ISO27701

<b>3</b>	<b>Het Beleidsdomein .....</b>	<b>10</b>
3.1	B.01 Privacybeleid .....	10
3.2	B.02 Organieke Inbedding .....	11
3.3	B.03 Risicomanagement, Privacy by Design en de GEB .....	12
<b>4</b>	<b>Uitvoeringsdomein .....</b>	<b>13</b>
4.1	U.01 Doelbinding gegevensverwerking .....	13
4.2	U.02 Register van verwerkingsactiviteiten .....	14
4.3	U.03 Kwaliteitsmanagement .....	15
4.4	U.04 Beveiligen van de verwerking van persoonsgegevens .....	16
4.5	U.05 Informatieverstrekking aan betrokkene bij verzameling persoonsgegevens .....	17
4.6	U.06 Bewaren van persoonsgegevens .....	18
4.7	U.07 Doorgifte persoonsgegevens .....	19
<b>5</b>	<b>Control- / Beheerdomein .....</b>	<b>21</b>
5.1	C.01 Intern Toezicht .....	21
5.2	C.02 Toegang gegevensverwerking voor burgers .....	22
5.3	C.03 Meldplicht Datalekken .....	23





# ISO27701

- 1. Bestaat uit 58 aanvullende controls op de ISO27001 / 2.**
- 2. Het is een aanvulling op.**



Wondershare  
PDFelement



## Tip 2: Woonwijken, commerciële en industriële zones afbakenen

- 1. Breng een prioritering en structuur aan in hetgeen wat je gaat doen.**
  1. Welke privacy onderdelen zijn het belangrijkste in relatie tot de bedrijfsdoelstellingen.
  2. Welke privacyverplichtingen kunnen ons het meeste risico toebrengen?



## Tips 3 - 6: zet je belangrijkste infrastructuur op

3. Een elektriciteitscentrale bouwen.
4. Een watertoren bouwen.
5. Een waterzuiveringsinstallatie bouwen.
6. Een gemeentehuis bouwen.



  
**Zonder energie  
geen stad.**



## Taken en verantwoordelijkheden

**Zorg voor duidelijke taken en  
verantwoordelijkheden zowel binnen het  
privacyteam als binnen de organisatie!**





## Waar zitten je grootste risico's?

**Alle privacy processen zijn  
belangrijk, maar sommige  
privacy processen zijn  
belangrijker dan anderen!**

Wondershare  
PDFelement



# Standaard privacy processen

1. Verwerkingen -> 8 vereisten in ISO27701
2. Verwerkers / data delen -> 4 vereisten in ISO27701
3. Rechten van betrokkene -> 10 vereisten in ISO27701
4. Datalekken -> wordt geregeld via de ISO27002 controls
5. Privacy by design -> 9 vereisten in ISO27701
6. DPIA –
7. Informeerplicht



## Tips 7: zet je ondersteunende processen op.

**7. Vuilnisbelten, brandweerkazernes, ziekenhuizen en politiebureaus bouwen.**





# Stel je ondersteunende processen op.

1. Privacy Assurance
2. Awareness 
3. Beleid review
4. Nieuwe wet- en regelgeving inpassen
5. inzicht op Jurisprudentie
6. Toezichtsplan / Management review

Wondershare  
PDFelement



## Aanvullende tips / open deuren

1. Zorg dat je voorbereid bent op veranderingen en onverwachte gebeurtenissen.
2. 100% bestaat niet, soms moet je genoeg nemen met wat je hebt/krijgt.
3. Sometimes you need to play dirty.

### Sluit zoveel mogelijk aan op al bestaande processen / werkwijze

1. Implementeer privacy in het changemanagement proces
2. Implementeer privacy in het inkoopproces



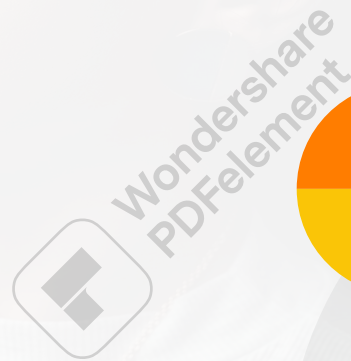
# 7 tips voor Privacy

1. Leg je privacy infrastructuur aan.
2. Breng een prioritering en structuur aan in hetgeen wat je gaat doen.
3. Zet je belangrijkste privacy infrastructuur op.
4. Zet je ondersteunende processen op.



Wondershare  
PDFelement





# Chiron

**Bedankt voor jullie  
aandacht!**